




# レンジャーおすすめ セルフガイド

# はちこくやまりよくち 八国山緑地・樹木観察コース

じゅもくかんさつ

## 【地図の見方】

- ・ ころころ広場～ふたつ池(上)の間にある樹木を18種類紹介しています。
- ・ 右の樹木一覧と同じ数字の場所に、それぞれ樹名板(名前が書かれた板)がついた木があります。(樹名板には、人とのつながりに関係する解説が書かれています。)
- ・  …ベンチ・テーブル     …看板     …自転車置き場

- ① イロハモミジ
- ② エノキ
- ③ ケヤキ
- ④ カヤ
- ⑤ コナラ
- ⑥ クヌギ
- ⑦ カマツカ
- ⑧ ヤマゲワ
- ⑨ イボタノキ
- ⑩ ニワトコ
- ⑪ ムラサキシキブ
- ⑫ エゴノキ
- ⑬ ヤマウルシ ※ 樹液に注意!!
- ⑭ ゴンズイ
- ⑮ ウワミズザクラ
- ⑯ ヤマコウバシ
- ⑰ イヌシデ
- ⑱ ガマズミ



市立北山小学校

■狭山丘陵の都立公園では、レンジャーが自然を守り、その素晴らしさを伝えています。

©NPO birth

# 葉っぱ紹介

◎カヤは常緑樹じょうりょくじゅ（1年中葉っぱがある木）  
その他は落葉樹らくようじゅ（冬に葉っぱが落ちる木）です。

① イロハモミジ  
ムクロジ科



手のひら型の葉が対になってつく。

② エノキ  
ニレ科



葉の上半分にギザギザがある。

③ ケヤキ  
ニレ科



ふちのギザギザに丸みがある。

④ カヤ  
イチイ科



じくの両側に、細く短い葉がたくさんならぶ。

⑤ コナラ  
ブナ科



葉の先たん近くが1番太くなる。

⑥ クヌギ  
ブナ科



ふちに、やわらかいトゲがある。

⑦ カマツカ  
バラ科



卵型の葉で、ふちのギザギザが細かい。

⑧ ヤマゲワ  
クワ科



先が長くのびる葉がある

⑨ イボタノキ  
モクセイ科



楕円形の葉が対になってつく。

⑩ ニワトコ  
スイカズラ科



これで1枚の葉。  
柄は緑色。（ヤマウルシは赤っぽい）

⑪ ムラサキシキブ  
シソ科



先がのびる。  
葉が対になってつく。

⑫ エゴノキ  
エゴノキ科



卵型の葉で、ふちのギザギザはあまりとがらない。

⑬ ヤマウルシ  
ウルシ科



【注意】樹液や花粉に触れるとかぶれることがあります。  
これで1枚の葉。  
柄は赤みをおびる。

⑭ ゴンズイ  
ミツバウツギ科



これで1枚の葉。  
ふちのギザギザが細かい。

⑮ ウワミズザクラ  
バラ科



先がのびる。  
腹筋のように盛り上がる。

⑯ ヤマコウバシ  
クスノキ科



楕円形の葉で、もむと良い香り。  
冬ではなく、翌年の春に落葉する。

⑰ イヌシデ  
カバノキ科



12～15本の脈がキレイに並ぶ。  
卵型の葉で、ふちのギザギザが細かい。

⑱ ガマズミ  
レンプクソウ科



丸みが強い卵型の葉で、しわが多い。  
葉が対になってつく。